

BORRACHAS DO MINEIRO























CALÇO DE MOLAS PARA VEÍCULOS A GÁS, BLINDADOS OU REBAIXADOS



arteborrachasltda@hotmail.com

www.arteborrachas.com.br

artebor@rdfnet.com.br

	BM 450	CALÇO DE MOLA SUPERIOR TRASEIRO BESTA Diam. Ext. 133mm Diam. Int. 72mm Altura 17mm		BM 451	CALÇO DE MOLA SUPERIOR TRASEIRO OPALA/CARAVAN Diam. Ext. 122mm Diam. Int. 80mm Diam. Aba 92mm Altura 20mm
	PNEU			PNEU	
	BM 452	CALÇO DE MOLA INFERIOR TRASEIRO CORSA Diam. Ext. 130mm Diam. Int. 40mm Diam. Aba 50mm Altura 17mm		BM 453	CALÇO DE MOLA SUPERIOR TRASEIRO CORSA Diam. Ext. 130mm Diam. Int. 25mm Diam. Aba 35mm Altura 17mm
	PNEU			PNEU	
	BM 454	CALÇO DE MOLA INFERIOR TRASEIRO MONZA Diam. Ext. 108mm Diam. Int. 40mm Diam. Aba 50mm Altura 17mm		BM 455	CALÇO DE MOLA SUPERIOR TRASEIRO MONZA Diam. Ext. 155mm Diam. Int. 40mm Diam. Aba 50mm Altura 17mm
	PNEU			PNEU	
	BM 456	CALÇO DE MOLA INFERIOR DIANTEIRO CHEVETTE Diam. Ext. 114mm Diam. Int. 70mm Diam. Aba 80mm Altura 20mm		BM 457	CALÇO DE MOLA SUPERIOR TRASEIRO CHEVETTE Diam. Ext. 122mm Diam. Int. 80mm Diam. Aba 92mm Altura 20mm
	PNEU			PNEU	
	BM 458	CALÇO DE MOLA INFERIOR TRASEIRO OMEGA Diam. Ext. 145mm Diam. Int. 33mm Diam. Aba 43mm Altura 17mm		Bm459	CALÇO DE MOLA SUPERIOR TRASEIRO OMEGA Diam. Ext. 145mm Diam. Int. 33mm Diam. Aba 43mm Altura 17mm
	PNEU			PNEU	
	BM 460	CALÇO DE MOLA SUPERIOR TRASEIRO ZAFIRA Diam. Ext. 102mm Diam. Int. 35mm Diam. Aba 50mm Altura 30mm		BM 461	CALÇO DE MOLA SUPERIOR TRASEIRO VECTRA Diam. Ext. 88mm Diam. Int. 35mm Diam. Aba 50mm Altura 26mm
	PNEU			PNEU	
	BM 462	CALÇO DE MOLA SUPERIOR TRASEIRO PALIO/SIENA Diam. Ext. 88mm Diam. Int. 35mm Diam. Aba 50mm Altura 26mm		BM 463	CALÇO DE MOLA SUPERIOR TRASEIRO PALIO WEEKEND Diam. Ext. 132mm Diam. Int. 92mm Diam. Aba 102mm Altura 17mm
	PNEU			PNEU	
	BM 464	CALÇO DE MOLA INFERIOR TRASEIRO PALIO WEEKEND Diam. Ext. 85mm Diam. Int. 50mm Diam. Aba 60mm Altura 17mm		BM 465	CALÇO DE MOLA SUPERIOR TRASEIRO TEMPRA Diam. Ext. 135mm Diam. Int. 80mm Altura 24mm
	PNEU			PNEU	
	BM 466	CALÇO DE MOLA SUPERIOR TRASEIRO ECO - SPORT Diam. Ext. 85mm Diam. Int. 50mm Diam. Aba 60mm Altura 32mm		BM 467	CALÇO DE MOLA SUPERIOR TRASEIRO ESCORT/DEL REI Diam. Ext. 160mm Diam. Int. 115mm Diam. Aba 132mm Altura 17mm
	PNEU			PNEU	
	BM 468	CALÇO DE MOLA SUPERIOR TRASEIRO GOL Diam. Ext. 104mm Diam. Int. 60mm Diam. Aba 70mm Altura 20mm		BM 469	CALÇO DE MOLA SUPERIOR TRASEIRO GOL BOLA/SANTANA Diam. Ext. 114mm Diam. Int. 70mm Diam. Aba 180mm Altura 20mm
	PNEU			PNEU	
	BM 470	CALÇO DE MOLA SUPERIOR TRASEIRO SANTANA Diam. Ext. 115mm Diam. Int. 70mm Diam. Aba 80mm Altura 38mm		BM 471	CALÇO DE MOLA SUPERIOR TRASEIRO PARATI/ SAVEIRO BOLA Diam. Ext. 130mm Diam. Int. 93mm Diam. Aba 105mm Altura 17mm
	PNEU			PNEU	

TEL: 32 3571-1890

Reciclar é Proteger a Vida!

TELEFAX:32 3571-2370

BORRACHAS DO MINEIRO

CALÇO DE MOLAS PARA VEÍCULOS A GÁS, BLINDADOS OU REBAIXADOS





arteborrachasltda@hotmail.com

www.arteborrachas.com.br

artebor@rdfnet.com.br

	BM 472	CALÇO DE MOLA ESPECIAL TRASEIRO Diam. Ext. 160mm Diam. Int. 112mm Diam. Aba 122mm Altura 25mm		BM 473	CALÇO DE MOLA ESPECIAL TRASEIRO Diam. Ext. 145mm Diam. Int. 105mm Diam. Aba 115mm Altura 30mm
	PNEU			PNEU	
	BM 474	CALÇO DE MOLA TRASEIRO VOLVO Diam. Ext. 150mm Diam. Int. 85mm Altura 30mm		BM 475	BORRACHA LONADA PARA ACOPLAMENTO SOB MEDIDA OU AMOSTRA
	PNEU			PNEU	
	BM 476	CALÇO DE MOLA TRAS. SUP. HONDA CIVIC Diam. Ext. 115mm Diam. Int. 60mm Diam. Aba 70mm Altura 30mm		BM 477	CALÇO DE MOLA TRAS. SUP TOYOTA COROLLA Diam. Ext. 115mm Diam. Int. 60mm Diam. Aba 70mm Altura 30mm
	PNEU			PNEU	
	BM 478	CALÇO DE MOLA TRAS. SUP. RENAULT DUSTER/SANDERO Diam. Ext. 125mm Diam. Int. 60mm Diam. Aba 70mm Altura 30mm		BM 479	CALÇO DE MOLA TRAS. SUP FUSION Diam. Ext. 122mm Diam. Int. 80mm Diam. Aba 92mm Altura 30mm
	PNEU			PNEU	
	BM 480	CALÇO DE MOLA TRAS. SUP. CERATO Diam. Ext. 115mm Diam. Int. 60mm Diam. Aba 70mm Altura 30mm		BM 481	CALÇO DE MOLA TRAS. SUP DOBLO Diam. Ext. 130mm Diam. Int. 40mm Diam. Aba 28mm Altura 12mm
	PNEU			PNEU	

CALÇO CARROCERIA VEÍCULOS P/ TRILHA

	BM 832	CALÇO CARROCERIA ESPECIAL A B C INT: 10 10 10 DIAM: 46 56 66 ALT: 30 40 50		BM 833	CALÇO CARROCERIA ESPECIAL A B C INT: 10 10 10 LARG: 56/56 56/56 56/56 ALT: 30 40 50
	PNEU			PNEU	

SAPATA P/ ELVADOR (Garantia: 5 Anos)

	BM 500	SAPATA ELEVADOR WAINE MEDIDA DO PÉ DE FERRO Diam. Ext. 145mm Altura 0,8mm		BM 501	SAPATA ELEVADOR KADRON/JURUBATUBA MEDIDA DO PÉ DE FERRO Diam. Ext. 145mm Altura 12mm
	PNEU			PNEU	
	BM 502	SAPATA ELEVADOR COESTER MEDIDA DO PÉ DE FERRO Diam. Ext. 115/130mm Altura 20mm		BM 503	SAPATA ELEVADOR ELEVACAR MEDIDA DO PÉ DE FERRO Diam. Ext. 110/125mm Altura 16mm
	PNEU			PNEU	
	BM 504	SAPATA ELEVADOR HIDROMAR MEDIDA DO PÉ DE FERRO Diam. Ext. 125mm Altura 10mm		BM 505	SAPATA ELEVADOR HOLDEN/AUTOBOX/ENGECASS/JARAGUÁ MEDIDA DO PÉ DE FERRO Diam. Ext. 120mm Altura 10mm
	PNEU			PNEU	
	BM 506	SAPATA ELEVADOR WIST/OUTROS MEDIDA DO PÉ DE FERRO Diam. Ext. 110mm Altura 10mm		BM 507	SAPATA ELEVADOR ENCAIXE COPO MEDIDA DO PÉ DE FERRO Diam. Ext. 113/115mm Altura 35mm
	PNEU			PNEU	
	BM 508	SAPATA APARELHO DE ALINHAMENTO MEDIDA DO PÉ DE FERRO Diam. Ext. 70mm Diam. Ext. 80mm Altura 10mm Altura 10mm		BM 509	SAPATA QUADRADA PARAFUSADA MEDIDA DO PÉ DE FERRO Diam. Ext. 117mm Altura 16mm
	PNEU			PNEU	

TEL: 32 3571-1890

Reciclar é Proteger a Vida!

TELEFAX: 32 3571-2370