

Caro Cliente.

Não moemos e não misturamos  
Matéria Prima.

Mantemos as propriedades da Borracha  
produzida pelos maiores fabricantes de  
pneus do mundo.

Cortamos, laminamos e torneamos  
Borrachas / Lonas, extraída de pneus gigantes.

Nosso objetivo é atendê-los, fornecendo  
peças com maior resistência e  
preços acessíveis.

Fabricamos peças com medida padrão,  
com alterações nos diâmetros  
ou sob medida, de acordo com a necessidade.





# BM- Borracha Reciclada de Pneu

## PT- Borracha Sintética e Outros



### FIAT

|  |                     |                                                                                      |  |                     |                                                                                           |
|--|---------------------|--------------------------------------------------------------------------------------|--|---------------------|-------------------------------------------------------------------------------------------|
|  | BM-001<br>PNEU      | COXIM SILENCIOSO<br>TRASEIRO<br>FIAT 147 / FIORINO / PICK-UP                         |  | PT-001<br>SINTÉTICA | COXIM SILENCIOSO<br>INTERMEDIÁRIO<br>UNO / UNO MILLE / PREMIO                             |
|  | PT-001<br>SINTÉTICA |                                                                                      |  | PT-002<br>SINTÉTICA |                                                                                           |
|  | BM-003<br>PNEU      | COXIM SILENCIOSO<br>REFORÇADO<br>MAREA / BRAVA /<br>MAREA WEEKEND                    |  | PT-003<br>SINTÉTICA | COXIM SILENCIOSO<br>FIAT 147 / FIORINO / PICK-UP<br>(ANEL GRANDE)                         |
|  | PT-003<br>SINTÉTICA |                                                                                      |  | PT-004<br>SINTÉTICA |                                                                                           |
|  | BM-005<br>PNEU      | COXIM SILENCIOSO<br>UNO / UNO MILLE / PREMIO<br>(ANEL MÉDIO)                         |  | PT-005<br>SINTÉTICA | COXIM SILENCIOSO<br>FIAT 147 / FIORINO / PICK-UP<br>(LONGO)                               |
|  | PT-005<br>SINTÉTICA |                                                                                      |  | PT-006<br>SINTÉTICA |                                                                                           |
|  | PT-007<br>SINTÉTICA | COXIM SILENCIOSO<br>FIAT 147 / FIORINO / PICK-UP<br>(MÉDIO)                          |  | PT-007<br>SINTÉTICA | COXIM SILENCIOSO<br>TRASEIRO<br>UNO / PREMIO / MAREA<br>PICK-UP / FURGÃO                  |
|  | PT-007<br>SINTÉTICA |                                                                                      |  | PT-008<br>SINTÉTICA |                                                                                           |
|  | BM-009<br>PNEU      | COXIM SILENCIOSO<br>CENTRAL<br>TIPO 1.6 - 2.0 / MAREA<br>BRAVA / MAREA WEEKEND       |  | PT-009<br>SINTÉTICA | COXIM SILENCIOSO<br>TRASEIRO<br>TIPO 1.6 (93/95)<br>UNO FIRE (00 / ...)                   |
|  | PT-009<br>SINTÉTICA |                                                                                      |  | PT-010<br>SINTÉTICA |                                                                                           |
|  | BM-011<br>PNEU      | COXIM SILENCIOSO<br>CENTRAL<br>PALIO / PALIO WEEKEND<br>SIENA / STRADA               |  | PT-011<br>SINTÉTICA | COXIM SILENCIOSO<br>TRASEIRO<br>PALIO / PALIO WEEKEND<br>SIENA / STRADA / NOVO PALIO      |
|  | PT-011<br>SINTÉTICA |                                                                                      |  | PT-012<br>SINTÉTICA |                                                                                           |
|  | BM-013<br>PNEU      | COXIM SILENCIOSO<br>TRASEIRO<br>PALIO / PALIO WEEKEND<br>SIENA / STRADA / NOVO PALIO |  | PT-013<br>SINTÉTICA | COXIM SILENCIOSO<br>CENTRAL<br>FIORINO<br>STRADA( 97 / ...)                               |
|  | PT-013<br>SINTÉTICA |                                                                                      |  | PT-014<br>SINTÉTICA |                                                                                           |
|  | PT-015<br>SINTÉTICA | COXIM SILENCIOSO<br>TRASEIRO<br>PALIO / STRADA / NOVO PALIO<br>NOVO SIENA            |  | PT-015<br>SINTÉTICA | COXIM SILENCIOSO<br>INTERMEDIÁRIO<br>UNO FIRE (01 / ...)<br>DOBLO (01 / ...)              |
|  | PT-015<br>SINTÉTICA |                                                                                      |  | PT-016<br>SINTÉTICA |                                                                                           |
|  | BM-017<br>PNEU      | COXIM SILENCIOSO<br>INTERMEDIÁRIO<br>STILO (01 / ...)                                |  | PT-017<br>SINTÉTICA | COXIM SILENCIOSO<br>TRASEIRO<br>STILO (01 / ...)                                          |
|  | PT-017<br>SINTÉTICA |                                                                                      |  | PT-018<br>SINTÉTICA |                                                                                           |
|  | PT-019<br>SUPORTE   | SUPORTE SILENCIOSO<br>(VAMP)<br>UNO (86 / 96)<br>PREMIO(86 / 96)                     |  | PT-019<br>SUPORTE   | SUPORTE SILENCIOSO<br>(VAMP LONGO)<br>UNO (86 / 96)<br>PREMIO(86 / 96) / TEMPRA(92 / ...) |
|  | PT-019<br>SUPORTE   |                                                                                      |  | PT-020<br>SUPORTE   |                                                                                           |
|  | PT-021<br>SUPORTE   | SUPORTE SILENCIOSO<br>INTERMEDIÁRIO<br>TEMPRA TURBO 2.0<br>95 / ...                  |  | PT-021<br>SUPORTE   | SUPORTE SILENCIOSO<br>INTERMEDIÁRIO<br>TEMPRA 8 / 16V<br>95 / ...                         |
|  | PT-021<br>SUPORTE   |                                                                                      |  | PT-022<br>SUPORTE   |                                                                                           |
|  | PT-023<br>GAXETA    | ANEL CINTERIZADO FERRO<br>UNO / UNO MILLE / ELBA<br>PREMIO / FIORINO<br>92 / ...     |  | PT-023<br>GAXETA    | ANEL MALHA DE AÇO<br>UNO / UNO MILE / ELBA<br>PREMIO / FIORINO<br>92 / ...                |
|  | PT-023<br>GAXETA    |                                                                                      |  | PT-024<br>GAXETA    |                                                                                           |
|  | PT-025              | PRISINEIRO COLETOR<br>SILENCIOSO<br>FIAT TODOS<br>(8x8x35mm)                         |  | PT-025              | PORCA DO PRISONEIRO<br>COLETOR SILENCIOSO<br>FIAT TODOS<br>(8mm Dupla)                    |
|  | PT-025              |                                                                                      |  | PT-026              |                                                                                           |
|  | PT-027              | MOLA DO PARAFUSO DA<br>JUNÇÃO DO SILENCIOSO<br>FIAT TODOS                            |  | PT-027              | PARAFUSO DA<br>JUNÇÃO DO SILENCIOSO<br>FIAT TODOS                                         |
|  | PT-027              |                                                                                      |  | PT-028              |                                                                                           |

**Reciclar é  
Proteger a Vida!**



# BM- Borracha Reciclada de Pneu

## PT- Borracha Sintética e Outros



| FORD                                                                               |                                       |                                                                                 |                                                                                      |                                       |                                                                          |
|------------------------------------------------------------------------------------|---------------------------------------|---------------------------------------------------------------------------------|--------------------------------------------------------------------------------------|---------------------------------------|--------------------------------------------------------------------------|
|    | PT-030<br>SINTÉTICA                   | COXIM SILENCIOSO GRANDE<br>CORCEL / DEL REY / PAMPA<br>F-1000 / F-4000          |     | PT-031<br>SINTÉTICA                   | COXIM SILENCIOSO PEQUENO<br>CORCEL / DEL REY / PAMPA                     |
|    | BM-032<br>PNEU<br>PT-032<br>SINTÉTICA | COXIM SILENCIOSO TRASEIRO<br>DEL REY / ESCORT / ESCORT HOBY<br>FIESTA IMPORTADO |     | BM-033<br>PNEU<br>PT-033<br>SINTÉTICA | COXIM SILENCIOSO CENTRAL<br>ESCORT / ESCORT HOBY<br>VERONA               |
|    | BM-034<br>PNEU<br>PT-034<br>SINTÉTICA | COXIM SILENCIOSO TRASEIRO<br>ECOSPORT / FIESTA / KA<br>ESCORT ZETEC             |     | BM-035<br>PNEU<br>PT-035<br>SINTÉTICA | COXIM SILENCIOSO TRASEIRO<br>FIESTA / KA<br>ESCORT ZETEC                 |
|    | BM-036<br>PNEU<br>PT-036<br>SINTÉTICA | COXIM SILENCIOSO TRASEIRO<br>FIESTA / KA<br>COURRIER                            |     | BM-037<br>PNEU<br>PT-037<br>SINTÉTICA | COXIM SILENCIOSO CENTRAL<br>FIESTA / KA<br>MONDEO                        |
|    | BM-038<br>PNEU<br>PT-038<br>SINTÉTICA | COXIM SILENCIOSO TRASEIRO<br>FOCUS (TODOS)                                      |     | BM-039<br>PNEU<br>PT-039<br>SINTÉTICA | COXIM SILENCIOSO ECOSPORTE ROCAN<br>FIESTA / KA / FOCUS                  |
|   | PT-040<br>SUPORTE                     | SUPORTE L PARA CARRETEL<br>MODELO ORIGINAL<br>CORCEL TODOS                      |    | PT-041<br>SUPORTE                     | SUPORTE L PARA CARRETEL<br>TAMANHO 40<br>CORCEL / BELINA                 |
|  | PT-042<br>SUPORTE                     | SUPORTE L PARA CARRETEL<br>TAMANHO 60<br>CORCEL / BELINA                        |  | PT-043<br>SUPORTE                     | SUPORTE L PARA CARRETEL<br>TAMANHO 90<br>CORCEL / BELINA                 |
|  | PT-044<br>SUPORTE                     | SUPORTE L PARA CARRETEL<br>CORCEL / BELINA<br>TODOS                             |  | PT-045<br>SUPORTE                     | SUPORTE SILENCIOSO COM LONA 125mm<br>F-1000 (... / 02)                   |
|  | PT-046<br>SUPORTE                     | SUPORTE L SILENCIOSO COM LONA<br>F-1000 (92 / ...)                              |  | PT-047<br>SUPORTE                     | SUPORTE L (LONGO) DO SILENCIOSO C/ LONA<br>F-1000 / F-4000 (92 / ...)    |
|  | PT-048<br>SUPORTE                     | SUPORTE V DO SILENCIOSO C/ LONA<br>F-1000 / F-4000 (92 / ...)                   |   | PT-049<br>GAXETA                      | ANEL SINTERIZADO FERRO VERONA / ESCORT<br>DEL REY (CHT - 1.6)            |
|  | PT-050<br>GAXETA                      | ANEL SINTERIZADO FERRO ESCORT / PAMPA<br>AP 1.8                                 |   | PT-051<br>GAXETA                      | ANEL SINTERIZADO FERRO FIESTA NOVO / COURRIER<br>ECOSPORT / KA 1.0 / 1.6 |
|  | PT-052<br>GAXETA                      | ANEL SINTERIZADO FERRO F-1000 MWM / F-4000 FORD<br>TODOS                        |   | PT-053<br>GAXETA                      | ANEL SINTERIZADO FERRO F-4000 MWM<br>TODOS                               |
|  | PT-054<br>GAXETA                      | ANEL DE COBRE F-1000 MWM / F-4000 FORD<br>TODOS                                 |   | PT-055<br>GAXETA                      | ANEL DE COBRE F-4000 MWM<br>TODOS                                        |
|  | PT-056<br>GAXETA                      | ANEL MALHA DE AÇO ESCORT (CHT) / VERONA<br>S/ CATALIZADOR                       |   | PT-057<br>GAXETA                      | ANEL MALHA DE AÇO VERSAILLES / ROYALE<br>(1.8 / 2.0) TODOS               |

**Reciclar é Proteger a Vida!**



















# BM- Borracha Reciclada de Pneu

## PT- Borracha Sintética e Outros



|                                                                                  |                  |                                                                                     |                                                                                   |                  |                                                                        |
|----------------------------------------------------------------------------------|------------------|-------------------------------------------------------------------------------------|-----------------------------------------------------------------------------------|------------------|------------------------------------------------------------------------|
|  | PT-058<br>GAXETA | ANEL MALHA DE AÇO<br>ECOSPORT / FIESTA NOVO<br>COURRIER / KA<br>(1.0 / 1.6) 02/ ... |  | PT-059<br>GAXETA | ANEL MALHA DE AÇO<br>FIESTA / KA<br>IMPORTADO                          |
|  | PT-060<br>GAXETA | ANEL MALHA DE AÇO<br>RANGER 4CC / 6CC<br>TODOS                                      |  | PT-061<br>GAXETA | ANEL MALHA DE AÇO<br>F-1000 MWM<br>TODOS                               |
|  | PT-062<br>GAXETA | ANEL MALHA DE AÇO<br>F-1000 (3.6 / 4.9)<br>ÁLCOOL - GASOLINA<br>TODOS               |  | PT-063<br>GAXETA | ANEL MALHA DE AÇO<br>F-4000 MWM<br>TODOS                               |
|  | PT-064           | PARAFUSO COLETOR SILENCIOSO<br>CORCEL / FIESTA / ESCORT<br>8 x 8 x 38mm             |  | PT-065           | PRISIONEIRO COLETOR SILENCIOSO<br>ESCORT (1.8 / 2.0)<br>10 x 10 x 40mm |
|  | PT-066           | PORCA PRISIONEIRO<br>COLETOR SILENCIOSO<br>CORCEL / FIESTA / ESCORT<br>8mm          |  | PT-067           | PORCA DO PARAFUSO<br>JUNÇÃO SILENCIOSO<br>ESCORT / PAMPA<br>10mm       |
|  | PT-068           | PARAFUSO DA<br>JUNÇÃO SILENCIOSO<br>ESCORT / PAMPA<br>10 X 50 mm                    | <b>VEDA ESCAPE<br/>ANTI FERRUGEM</b>                                              |                  |                                                                        |

### GM

|                                                                                    |                                       |                                                                                       |                                                                                     |                                       |                                                                            |
|------------------------------------------------------------------------------------|---------------------------------------|---------------------------------------------------------------------------------------|-------------------------------------------------------------------------------------|---------------------------------------|----------------------------------------------------------------------------|
|  | BM-070<br>PNEU<br>PT-070<br>SINTÉTICA | ANEL DO SILENCIOSO<br>(MÉDIO)<br>CHEVETTE / OPALA / CHEVY<br>CARAVAN / MONZA / KADETT |  | BM-071<br>PNEU<br>PT-071<br>SINTÉTICA | COXIM SILENCIOSO<br>TRASEIRO<br>CHEVETTE / CHEVY / MARAJÓ                  |
|  | BM-072<br>PNEU<br>PT-072<br>SUPORTE   | COXIM SILENCIOSO<br>TRASEIRO<br>MONZA / KADETT / IPANEMA<br>PICK-UP CORSA             |  | BM-073<br>PNEU<br>PT-073<br>SINTÉTICA | COXIM SILENCIOSO<br>TRASEIRO<br>MONZA (82 / 90)                            |
|  | BM-074<br>PNEU<br>PT-074<br>SINTÉTICA | COXIM SILENCIOSO<br>DIANTEIRO<br>OMEGA / SUPREMA<br>VECTRA / S10                      |  | BM-075<br>PNEU<br>PT-075<br>SINTÉTICA | COXIM SILENCIOSO<br>TRASEIRO<br>CORSA / CORSA SEDAN<br>CORSA VAGON / TIGRA |
|  | BM-076<br>PNEU<br>PT-076<br>SINTÉTICA | COXIM SILENCIOSO<br>CENTRAL<br>OMEGA / SUPREMA / VECTRA<br>CALIBRA / PICK-UP CORSA    |  | BM-077<br>PNEU<br>PT-077<br>SINTÉTICA | COXIM SILENCIOSO<br>CENTRAL<br>MONZA (... / 91)                            |
|  | BM-078<br>PNEU<br>PT-078<br>SINTÉTICA | BATENTE ASSOALHO<br>SILENCIOSO<br>MONZA TODOS                                         |  | BM-079<br>PNEU<br>PT-079<br>SINTÉTICA | COXIM SILENCIOSO<br>TRASEIRO<br>VECTRA / ASTRA / CORSA                     |
|  | BM-080<br>PNEU<br>PT-080<br>SINTÉTICA | COXIM SILENCIOSO<br>S10 / BLAZER<br>TODOS                                             |  | BM-081<br>PNEU<br>PT-081<br>SINTÉTICA | COXIM SILENCIOSO<br>DIANTEIRO<br>CORSA / CORSA SEDAN<br>CORSA WAGON        |
|  | PT-082<br>SUPORTE                     | MOLA DO PARAFUSO<br>JUNÇÃO SILENCIOSO<br>MONZA<br>TODOS                               |  | PT-083<br>SUPORTE                     | MOLA DO PARAFUSO<br>JUNÇÃO SILENCIOSO<br>CORSA<br>TODOS                    |
|  | PT-084<br>SUPORTE                     | MOLA DO PARAFUSO<br>JUNÇÃO SILENCIOSO<br>VECTRA (8/16V)<br>TODOS                      |  | PT-085<br>SUPORTE                     | CLIPS RETENTOR<br>CORSA<br>TODOS                                           |

**Reciclar é  
Proteger a Vida!**



# BM- Borracha Reciclada de Pneu

## PT- Borracha Sintética e Outros



|  |               |                                                                               |  |               |                                                                              |
|--|---------------|-------------------------------------------------------------------------------|--|---------------|------------------------------------------------------------------------------|
|  | PT-086        | CINTA SILENCIOSO (GANCHO) OPALA 4CC (74 / 92)                                 |  | PT-087        | CINTA SILENCIOSO (ORELHA) OPALA 6CC (74 / ...)                               |
|  | PT-088        | CINTA SILENCIOSO (COXIM) OPALA (69 / 72)                                      |  | PT-089        | CINTA SILENCIOSO (GRANDE) KADETT (89 / 98) MONZA (91 / 96)                   |
|  | PT-090        | CINTA SILENCIOSO (PEQUENA) KADETT GSI (89 / 98)                               |  | PT-091        | SUPORE TRASEIRO DO TUBO SILENCIOSO OPALA (74 / ...)                          |
|  | PT-092        | SUPORE TRASEIRO DO TUBO SILENCIOSO CARAVAN (74 / ...)                         |  | PT-093        | SUPORE ADAPTADOR SILENCIOSO OPALA TODOS                                      |
|  | PT-094        | SUPORE DO SILENCIOSO (2 1/4") D-20 (86 / ...)                                 |  | PT-095        | SUPORE DO SILENCIOSO LADO DIREITO (2 1/4") D-10 / D-20 / SIVERADO / CAMINHÃO |
|  | PT-096        | SUPORE DO SILENCIOSO LADO ESQUERDO (2 1/4") D-10 / D-20 / SIVERADO / CAMINHÃO |  | PT-097        | SUPORE DO SILENCIOSO (2 1/2") D-20 TURBO (90 / ...)                          |
|  | PT-098        | SUPORE DO SILENCIOSO (3") D-20 TURBO (90 / ...)                               |  | PT-099        | CINTA DO SILENCIOSO C/ PARAFUSO COMERCIAL CAMINHÃO (TODOS)                   |
|  | PT-100        | CINTA DO SILENCIOSO C/ PARAFUSO CAMINHÃO D-60 / PERKINS TODOS                 |  | PT-101        | CINTA DO SILENCIOSO INTERMEDIÁRIO D-10 / D-20 / C-10                         |
|  | PT-102        | SUPORE DO SILENCIOSO INTERMEDIÁRIO D-20                                       |  | PT-103        | SUPORE DO SILENCIOSO INTERMEDIÁRIO D-20                                      |
|  | PT-104 GAXETA | ANEL SINTERIZADO FERRO OPALA / CARAVAN 4CC (... / 92)                         |  | PT-105 GAXETA | ANEL SINTERIZADO FERRO OPALA / CARAVAN 6CC (... / 92)                        |
|  | PT-106 GAXETA | ANEL SINTERIZADO FERRO CHEVETTE / MARAJÓ / CHEVY TODOS                        |  | PT-107 GAXETA | ANEL SINTERIZADO FERRO MONZA / CORSA / VECTRA 8V TODOS                       |
|  | PT-108 GAXETA | ANEL SINTERIZADO FERRO VECTRA 16V TODOS                                       |  | PT-109 GAXETA | ANEL SINTERIZADO FERRO D-10 / D-20 TODOS                                     |
|  | PT-110 GAXETA | ANEL SINTERIZADO FERRO S-10 / BLAZER TODOS                                    |  | PT-111 GAXETA | ANEL SINTERIZADO FERRO OMEGA TODOS                                           |
|  | PT-112 GAXETA | ANEL DE COBRE D-20 MAXION TODOS                                               |  | PT-113 GAXETA | ANEL MALHA DE AÇO OPALA / CARAVAN 4CC TODOS                                  |

**Reciclar é Proteger a Vida!**



# BM- Borracha Reciclada de Pneu

## PT- Borracha Sintética e Outros



|                                                                                     |                                       |                                                                                        |                                                                                     |                                       |                                                                                           |
|-------------------------------------------------------------------------------------|---------------------------------------|----------------------------------------------------------------------------------------|-------------------------------------------------------------------------------------|---------------------------------------|-------------------------------------------------------------------------------------------|
|     | PT-114<br>GAXETA                      | ANEL MALHA DE AÇO<br>OPALA / CARAVAN 6CC<br>(... / 92)                                 |    | PT-115<br>GAXETA                      | ANEL MALHA DE AÇO<br>CHEVETTE / MARAJÓ / CHEVY<br>TODOS                                   |
|     | PT-116<br>GAXETA                      | ANEL MALHA DE AÇO<br>MONZA / CORSA / VECTRA 8V<br>TODOS                                |    | PT-117<br>GAXETA                      | ANEL MALHA DE AÇO<br>VECTRA 16V<br>TODOS                                                  |
|     | BO-118<br>GAXETA                      | ANEL MALHA DE AÇO<br>D-20 MAXION<br>TODOS                                              |    | PT-119<br>GAXETA                      | ANEL MALHA DE AÇO<br>S-10 / BLAZER<br>TODOS                                               |
|     | PT-120                                | PARAFUSO DA JUNÇÃO<br>DO SILENCIOSO<br>MONZA / KADETT                                  |    | PT-121                                | PARAFUSO DA JUNÇÃO<br>DO SILENCIOSO<br>CORSA                                              |
|     | PT-122                                | PARAFUSO DA JUNÇÃO<br>DO SILENCIOSO<br>VECTRA (8/16V)                                  |    | PT-123                                | PRISIONEIRO COLETOR<br>DO SILENCIOSO<br>CHEVETTE<br>8 x 8 x 40 mm                         |
|     | PT-124                                | PRISIONEIRO COLETOR<br>DO SILENCIOSO<br>OPALA 4CC/6CC<br>(3/8 x 2)                     |    | PT-125                                | PORCA COLETOR<br>DO SILENCIOSO<br>OPALA 4CC / 6CC<br>(3/8 - 8mm)                          |
|  | PT-126                                | PORCA PRISIONEIRO COLETOR<br>DO SILENCIOSO<br>CHEVETTE<br>8mm DUPLA                    |  | PT-127                                | PORCA COLETOR<br>DO SILENCIOSO<br>MONZA / CORSA / VECTRA<br>8mm                           |
| <b>VW</b>                                                                           |                                       |                                                                                        |                                                                                     |                                       |                                                                                           |
|   | BM-128<br>PNEU<br>PT-128<br>SINTÉTICA | COXIM SILENCIOSO<br>LOGUS / SANTANA<br>(GRANDE)                                        |  | BM-129<br>PNEU<br>PT-129<br>SINTÉTICA | COXIM SILENCIOSO<br>GOL / SAVEIRO / PASSAT<br>PARATI / NOVO GOL<br>(MÉDIO)                |
|   | BM-130<br>PNEU<br>PT-130<br>SINTÉTICA | COXIM SILENCIOSO<br>(ANEL PEQUENO)<br>GOL / SAVEIRO / PARATI / SANTANA<br>MODELO NOVO  |  | BM-131<br>PNEU<br>PT-131<br>SINTÉTICA | BUCHA C/ TUBO DO SUPORTE<br>DO SILENCIOSO<br>GOL / SAVEIRO / PARATI / PASSAT<br>(ANTIGOS) |
|   | PT-132<br>SINTÉTICA                   | BATENTE DO TUBO TRASEIRO<br>(BICO GROSSO)<br>GOL A AR (80 / 86)                        |  | PT-133<br>SINTÉTICA                   | BATENTE DO TUBO TRASEIRO<br>(BICO FINO)<br>GOL / VOYAGE / PARATI<br>(86 / 91)             |
|   | PT-134<br>SUPORTE                     | BATENTE DO TUBO TRASEIRO<br>SANTANA (84 / 95)<br>QUANTUM (85 / 01)                     |  | PT-135<br>SUPORTE                     | BATENTE DO TUBO TRASEIRO<br>GOL / SAVEIRO<br>GOL G III                                    |
|   | BM-136<br>PNEU<br>PT-136              | COXIM SILENCIOSO<br>TRASEIRO<br>GOLF GL / GLX (95 / 98)<br>GOLF GTI (94 / 98)          |  | BM-137<br>PNEU<br>PT-137<br>SINTÉTICA | COXIM SILENCIOSO<br>INTERMEDIÁRIO<br>GOL II / SAVEIRO II / PARATI II<br>(98 / ...)        |
|   | BM-138<br>PNEU<br>PT-138<br>SINTÉTICA | COXIM SILENCIOSO<br>TRASEIRO<br>GOL II / SAVEIRO II / PARATI II<br>(98 / ...)          |  | PT-139                                | COXIM SILENCIOSO<br>TRASEIRO<br>GOLF / AUDI A3<br>(98 / ...)                              |
|   | PT-140                                | COXIM SILENCIOSO<br>TRASEIRO COMPLETO<br>GOL II / SAVEIRO II / PARATI II<br>(98 / ...) |  | BM-141<br>PNEU<br>PT-141              | COXIM SILENCIOSO<br>C/ SUPORTE<br>GOLF (1.6 / 2.0)<br>(99 / 03)                           |

**Reciclar é  
Proteger a Vida!**



# BM- Borracha Reciclada de Pneu

## PT- Borracha Sintética e Outros



|                                                                                    |                     |                                                                                                   |                                                                                     |                     |                                                                                                  |
|------------------------------------------------------------------------------------|---------------------|---------------------------------------------------------------------------------------------------|-------------------------------------------------------------------------------------|---------------------|--------------------------------------------------------------------------------------------------|
|    | BM-142<br>PNEU      | COXIM SILENCIOSO<br>POLO / FOX<br>(1.0 16V) (1.6 8V) (2.0 8V)<br>(02 / ...)                       |   |                     | COXIM SILENCIOSO<br>KOMBI DIESEL<br>(64 / 92)                                                    |
|                                                                                    | PT-142<br>SINTÉTICA |                                                                                                   |                                                                                     | PT-143<br>SINTÉTICA |                                                                                                  |
|    |                     | CHAPA DO SUPORTE<br>INTERMEDIÁRIO<br>GOL / VOYAGE / SANTANA<br>5 Marchas                          |    |                     | SUPORTE SILENCIOSO<br>INTERMEDIÁRIO<br>GOL / VOYAGE / SANTANA<br>5 Marchas                       |
|                                                                                    | PT-144<br>SUPORTE   |                                                                                                   |                                                                                     | PT-145<br>SUPORTE   |                                                                                                  |
|    |                     | KIT SUPORTE SILENCIOSO<br>INTERMEDIÁRIO<br>GOL / VOYAGE / SANTANA<br>5 Marchas                    |    |                     | SUPORTE SILENCIOSO<br>INTERMEDIÁRIO<br>GOL / VOYAGE / PASSAT<br>4 Marchas (82 / ...)             |
|                                                                                    | PT-146<br>SUPORTE   |                                                                                                   |                                                                                     | PT-147<br>SUPORTE   |                                                                                                  |
|    |                     | KIT SUPORTE SILENCIOSO<br>INTERMEDIÁRIO<br>GOL / VOYAGE / PASSAT<br>4 Marchas (82 / ...)          |    |                     | CHAPA DO SUPORTE SILENCIOSO<br>INTERMEDIÁRIO<br>GOL / VOYAGE / PASSAT<br>4 Marchas (82 / ...)    |
|                                                                                    | PT-148<br>SUPORTE   |                                                                                                   |                                                                                     | PT-149<br>SUPORTE   |                                                                                                  |
|    |                     | SUPORTE SILENCIOSO<br>INTERMEDIÁRIO<br>GOL / SAVEIRO / PARATI / SANTANA<br>(96 / ...)             |    |                     | SUPORTE SILENCIOSO<br>INTERMEDIÁRIO<br>GOL / SAVEIRO / PARATI<br>(1.6 - 1.8 - 2.0) (95 / 00)     |
|                                                                                    | PT-150<br>SUPORTE   |                                                                                                   |                                                                                     | PT-151<br>SUPORTE   |                                                                                                  |
|   |                     | KIT SUPORTE SILENCIOSO<br>INTERMEDIÁRIO<br>GOL / SAVEIRO / PARATI<br>(1.6 - 1.8 - 2.0) (96 / ...) |  |                     | KIT SUPORTE SILENCIOSO<br>INTERMEDIÁRIO<br>GOL / SAVEIRO / PARATI<br>(1.6 - 1.8 - 2.0) (95 / 00) |
|                                                                                    | PT-152<br>SUPORTE   |                                                                                                   |                                                                                     | PT-153<br>SUPORTE   |                                                                                                  |
|  |                     | ANEL SINTERIZADO FERRO<br>GOL 1.0<br>(98 / ...)                                                   |  |                     | ANEL SINTERIZADO FERRO<br>GOL / SANTANA<br>(95 / ...)                                            |
|                                                                                    | PT-154<br>GAXETA    |                                                                                                   |                                                                                     | PT-155<br>GAXETA    |                                                                                                  |
|  |                     | ANEL SINTERIZADO FERRO<br>GOL / SANTANA<br>C/ CATALIZADOR<br>(91 / ...)                           |  |                     | ANEL SINTERIZADO FERRO<br>GOL / SAVEIRO II / PARATI II (MI)<br>CATALIZADOR TRAS<br>(98 / ...)    |
|                                                                                    | PT-156<br>GAXETA    |                                                                                                   |                                                                                     | PT-157<br>GAXETA    |                                                                                                  |
|  |                     | ANEL MALHA DE AÇO<br>GOL / SAVEIRO II / PARATI II (MI)<br>CATALIZADOR TRAS<br>(98 / ...)          |  |                     | ANEL MALHA DE AÇO<br>GOLF<br>TODOS                                                               |
|                                                                                    | PT-158<br>GAXETA    |                                                                                                   |                                                                                     | PT-159<br>GAXETA    |                                                                                                  |
|  |                     | PARAFUSO DA JUNÇÃO<br>DO SILENCIOSO<br>GOL / VOYAGE / PARATI<br>(8 x 45mm)                        |  |                     | PRISIONEIRO COLETOR<br>SILENCIOSO<br>PASSAT / VOYAGE / GOL<br>(8 x 8 x 38mm)                     |
|                                                                                    | PT-160              |                                                                                                   |                                                                                     | PT-161              |                                                                                                  |

### MERCEDES BENZ

|                                                                                    |                     |                                                      |                                                                                      |                     |                                                   |
|------------------------------------------------------------------------------------|---------------------|------------------------------------------------------|--------------------------------------------------------------------------------------|---------------------|---------------------------------------------------|
|  | BM-162<br>PNEU      | COXIM SILENCIOSO<br>TRASEIRO<br>608<br>TODOS         |   | BM-163<br>PNEU      | COXIM SILENCIOSO<br>TRASEIRO<br>SPRINTER<br>TODOS |
|                                                                                    | PT-162<br>SINTÉTICA |                                                      |                                                                                      | PT-163<br>SINTÉTICA |                                                   |
|  |                     | COXIM SILENCIOSO<br>TRASEIRO<br>CAMINHÃO MB<br>TODOS |   | BM-165<br>PNEU      | COXIM SILENCIOSO<br>SPRINTER<br>TODOS             |
|                                                                                    | PT-164<br>SINTÉTICA |                                                      |                                                                                      | PT-165<br>SINTÉTICA |                                                   |
|  |                     | COXIM SILENCIOSO<br>CLASSE A<br>TODOS                |  |                     | TIRANTE 02 FUROS<br>CAMINHÃO MB<br>(150 x 180mm)  |
|                                                                                    | PT-166<br>SINTÉTICA |                                                      |                                                                                      | PT-167<br>SUPORTE   |                                                   |
|  |                     | TIRANTE 02 FUROS<br>CAMINHÃO MB<br>(210 x 230mm)     |  |                     | TIRANTE 02 FUROS<br>CAMINHÃO MB<br>(260 x 290mm)  |
|                                                                                    | PT-168<br>SUPORTE   |                                                      |                                                                                      | PT-169<br>SUPORTE   |                                                   |

**Reciclar é  
Proteger a Vida!**



# BM- Borracha Reciclada de Pneu

## PT- Borracha Sintética e Outros



| KIA / RENAULT                                                                      |                                 |                                                             |                                                                                     |                                 |                                                                          |
|------------------------------------------------------------------------------------|---------------------------------|-------------------------------------------------------------|-------------------------------------------------------------------------------------|---------------------------------|--------------------------------------------------------------------------|
|    | BM-170 PNEU<br>PT-170 SINTÉTICA | COXIM SILENCIOSO TRASEIRO TOPIC / BESTA (93 / ...)          |    | PT-171 GAXETA                   | ANEL SINTERIZADO FERRO TOPIC / BESTA (93 / ...)                          |
|    | PT-172 GAXETA                   | ANEL MALHA DE AÇO TOPIC / BESTA TODOS                       |    | BM-173 PNEU<br>PT-173 SINTÉTICA | COXIM SILENCIOSO CLIO / SCENIC / MEGANE TODOS                            |
|    | BM-174 PNEU<br>PT-174 SINTÉTICA | COXIM SILENCIOSO TRASEIRO CLIO / SCENIC / MEGANE TODOS      |    | PT-175 SINTÉTICA                | COXIM SILENCIOSO TRASEIRO CLIO / SCENIC / MEGANE TODOS                   |
|    | PT-176 GAXETA                   | ANEL MALHA DE AÇO CLIO(BRASIL) 1.0 - 1.6 TODOS              |    | PT-177 GAXETA                   | ANEL MALHA DE AÇO CLIO(ARGENTINO) TWINGO (... / 99)                      |
| PEUGEOT                                                                            |                                 |                                                             |                                                                                     |                                 |                                                                          |
|    | BM-178 PNEU<br>PT-178 SINTÉTICA | COXIM SILENCIOSO PEUGEOT 206 TODOS                          |    | BM-179 PNEU<br>PT-179 SINTÉTICA | COXIM SILENCIOSO TRASEIRO PEUGEOT 206 TODOS                              |
|   | PT-180 SINTÉTICA                | COXIM SILENCIOSO TRASEIRO PEUGEOT 307 TODOS                 |   | PT-181 SINTÉTICA                | COXIM SILENCIOSO INTERMEDIÁRIO PEUGEOT 307 TODOS                         |
|  | PT-182 GAXETA                   | ANEL MALHA DE AÇO PEUGEOT 306 (1.0 / 1.6 - 16V) TODOS       |  | PT-183 GAXETA                   | ANEL MALHA DE AÇO PEUGEOT 306 - 1.6 TODOS                                |
|  | PT-184 GAXETA                   | ANEL MALHA DE AÇO PEUGEOT 306 - 1.8 TODOS                   |  | PT-185                          | MOLA PARAFUSO DA JUNÇÃO SILENCIOSO PEUGEOT 206 / 306 TODOS               |
|  | PT-186                          | PARAFUSO DA JUNÇÃO SILENCIOSO PEUGEOT 206 / 306 TODOS       |  | PT-187                          | ARRUELA PARAFUSO DA JUNÇÃO SILENCIOSO PEUGEOT 206 / 306 TODOS            |
|  | PT-188                          | PORCA PARAFUSO DA JUNÇÃO SILENCIOSO PEUGEOT 206 / 306 TODOS |  | PT-189                          | JUNTA ANTI RUÍDO DA MOLA DA JUNÇÃO DO SILENCIOSO PEUGEOT 206 / 306 TODOS |
| CITROËN                                                                            |                                 |                                                             |                                                                                     |                                 |                                                                          |
|  | BM-190 PNEU<br>PT-190 SINTÉTICA | COXIM SILENCIOSO XSARA / PICASSO TODOS                      |  | BM-191 PNEU<br>PT-191 SINTÉTICA | COXIM SILENCIOSO INTERMEDIÁRIO CITROEN C3 TODOS                          |
|  | PT-192 GAXETA                   | ANEL MALHA DE AÇO CITROEN C3 TODOS                          |  | PT-193                          | MOLA PARAFUSO DA JUNÇÃO SILENCIOSO CITROEN C3 TODOS                      |
|  | PT-194                          | PARAFUSO DA JUNÇÃO SILENCIOSO C3 TODOS                      |  | PT-195                          | ARRUELA PARAFUSO DA JUNÇÃO SILENCIOSO CITROEN / C3 TODOS                 |
|  | PT-196                          | PORCA PARAFUSO DA JUNÇÃO SILENCIOSO CITROEN / C3 TODOS      |  | PT-197                          | JUNTA ANTI RUÍDO DA MOLA DA JUNÇÃO DO SILENCIOSO CITROEN / C3 TODOS      |

Reciclar é Proteger a Vida!





# BM- Borracha Reciclada de Pneu

## PT- Borracha Sintética e Outros



### MITSUBISHI / TOYOTA / HONDA

|                                                                                  |                                       |                                                                            |                                                                                    |                                       |                                                                       |
|----------------------------------------------------------------------------------|---------------------------------------|----------------------------------------------------------------------------|------------------------------------------------------------------------------------|---------------------------------------|-----------------------------------------------------------------------|
|  | BM-198<br>PNEU<br>PT-198<br>SINTÉTICA | COXIM SILENCIOSO<br>MITSUBISHI L200<br>TODOS                               |   | BM-199<br>PNEU<br>PT-199<br>SINTÉTICA | COXIM SILENCIOSO<br>TRASEIRO SUPERIOR<br>TOYOTA COROLLA<br>(... / 92) |
|  | BM-200<br>PNEU<br>PT-200<br>SINTÉTICA | COXIM SILENCIOSO<br>TRASEIRO (ALTA)<br>TOYOTA COROLLA<br>(02 / ...)        |   | BM-201<br>PNEU<br>PT-201<br>SINTÉTICA | COXIM SILENCIOSO<br>INTERMEDIÁRIO<br>TOYOTA COROLLA<br>(02 / ...)     |
|  | PT-202<br>SUPORTE                     | CINTA ABAFADOR SILENCIOSO<br>TRASEIRO<br>TOYOTA COROLLA<br>(... / 02)      |   | BM-203<br>PNEU<br>PT-203<br>SINTÉTICA | COXIM SILENCIOSO<br>TRASEIRO<br>HONDA CIVIC / HONDA FIT<br>(00 / ...) |
|  | BM-204<br>PNEU<br>PT-204<br>SINTÉTICA | COXIM SILENCIOSO<br>INTERMEDIÁRIO<br>HONDA CIVIC / HONDA FIT<br>(00 / ...) |   | PT-205<br>GAXETA                      | ANEL MALHA DE AÇO<br>HONDA CIVIC / HONDA FIT<br>TODOS                 |
|  | PT-206                                | MOLA PARAFUSO<br>JUNÇÃO DO SILENCIOSO<br>HONDA CIVIC / HONDA FIT<br>TODOS  |  | PT-207                                | PARAFUSO<br>JUNÇÃO DO SILENCIOSO<br>HONDA CIVIC / HONDA FIT<br>TODOS  |

### OPCIONAL

|                                                                                     |                |                                                       |                                                                                      |                |                                                      |
|-------------------------------------------------------------------------------------|----------------|-------------------------------------------------------|--------------------------------------------------------------------------------------|----------------|------------------------------------------------------|
|    | BM-208<br>PNEU | LONA<br>80mm<br>02 FUROS                              |    | BM-209<br>PNEU | LONA<br>100mm<br>02 FUROS                            |
|   | BM-210<br>PNEU | LONA<br>120mm<br>02 FUROS                             |  | BM-211<br>PNEU | LONA<br>UNIVERSAL<br>03 FUROS                        |
|   | BM-212<br>PNEU | LONA<br>UNIVERSAL<br>04 FUROS                         |  | BM-213<br>PNEU | SUPORTE L (P)<br>C/ LONA                             |
|   | BM-214<br>PNEU | SUPORTE L (G)<br>C/ LONA                              |   | BM-215<br>PNEU | SUPORTE L<br>C/ LONA<br>C/ ABRAÇADEIRA 2"<br>01 FURO |
|   | BM-216<br>PNEU | SUPORTE L<br>C/ LONA<br>C/ ABRAÇADEIRA 2"<br>02 FUROS |   | BM-217<br>PNEU | SUPORTE<br>P/ ADAPTAÇÃO                              |
|  | PT-218         | ABRAÇADEIRA<br>AÇO ESPECIAL<br>G<br>(1 5/8")          |   | PT-219         | ABRAÇADEIRA<br>AÇO ESPECIAL<br>G<br>(1 3/4")         |
|   | PT-220         | ABRAÇADEIRA<br>AÇO ESPECIAL<br>G<br>(1 7/8")          |   | PT-221         | ABRAÇADEIRA<br>AÇO ESPECIAL<br>G<br>(2")             |
|   | PT-222         | ABRAÇADEIRA<br>AÇO ESPECIAL<br>G<br>(2 1/8")          |   | PT-223         | ABRAÇADEIRA<br>AÇO ESPECIAL<br>G<br>(2 1/4")         |
|   | PT-224         | ABRAÇADEIRA<br>AÇO ESPECIAL<br>G<br>(2 1/2")          |   | PT-225         | ABRAÇADEIRA<br>AÇO ESPECIAL<br>G<br>(2 5/8")         |

**Reciclar é  
Proteger a Vida!**



# BM- Borracha Reciclada de Pneu

## PT- Borracha Sintética e Outros



### OPCIONAL

|                                                                                    |        |                                                                                      |                                                                                     |        |                                                                                                                       |
|------------------------------------------------------------------------------------|--------|--------------------------------------------------------------------------------------|-------------------------------------------------------------------------------------|--------|-----------------------------------------------------------------------------------------------------------------------|
|    | PT-226 | ABRAÇADEIRA<br>AÇO ESPECIAL<br>G<br>(2 3/4")                                         |    | PT-227 | ABRAÇADEIRA<br>AÇO ESPECIAL<br>G<br>(3")                                                                              |
|    | PT-228 | ABRAÇADEIRA DIANTEIRA<br>C/ PARAFUSO<br>FIAT 147 / UNO<br>PREMIO                     |    | PT-229 | ABRAÇADEIRA CENTRAL<br>C/ PARAFUSO<br>FIAT 147 / UNO<br>PREMIO                                                        |
|    | PT-230 | ABRAÇADEIRA (TIGRE)<br>C/ PARAFUSO<br>VOLKS / KOMBI<br>BRASILIA / VARIANT            |    | PT-231 | ABRAÇADEIRA C/ PARAFUSO<br>PASSAT / VOYAGE / GOL<br>1.6                                                               |
|    | PT-232 | ABRAÇADEIRA C/ PARAFUSO<br>SANTANA / GOL / QUANTUM<br>1.8                            |    | PT-233 | ABRAÇADEIRA C/ PARAFUSO<br>PALIO / GOL 1.0 / KA / FIESTA /<br>CORSA / CELTA/<br>TODOS<br>(1 1/2")                     |
|    | PT-234 | ABRAÇADEIRA<br>(2")<br>CAMINHÃO MB<br>TODOS                                          |    | PT-235 | ABRAÇADEIRA<br>(2 1/2")<br>CAMINHÃO MB<br>TODOS                                                                       |
|   | PT-236 | ABRAÇADEIRA<br>(2 3/4")<br>CAMINHÃO MB<br>TODOS                                      |   | PT-237 | ABRAÇADEIRA<br>(3")<br>CAMINHÃO MB<br>TODOS                                                                           |
|  | PT-238 | ABRAÇADEIRA<br>(3 1/2")<br>CAMINHÃO MB<br>TODOS                                      |  | PT-239 | ABRAÇADEIRA<br>(4")<br>CAMINHÃO MB<br>TODOS                                                                           |
|  | PT-240 | ABRAÇADEIRA<br>(4 1/2")<br>CAMINHÃO MB<br>TODOS                                      |  | PT-241 | ABRAÇADEIRA ESPECIAL<br>(3 1/2")<br>CAMINHÃO MB<br>TODOS                                                              |
|  | PT-242 | ABRAÇADEIRA ESPECIAL<br>(4")<br>CAMINHÃO MB<br>TODOS                                 |  | PT-243 | ABRAÇADEIRA ESPECIAL<br>(4 1/2")<br>CAMINHÃO MB<br>TODOS                                                              |
|  | PT-244 | ABRAÇADEIRA<br>(59mm)<br>RENAULT 1.0 - 1.6 / CITROEN C3<br>PEUGEOT 206 / PEUGEOT 306 |  | PT-245 | ABRAÇADEIRA (79mm)<br>PEUGEOT 405 / 407 / 207 / 307(2.0 8V)<br>RENAULT 2.0 / CITROEN PICASSO<br>PEUGEOT 206 (1.8 16V) |
|  | PT-246 | SUPORE ADAPTADOR<br>SILENCIOSO<br>UNIVERSAL<br>(270mm)                               |  | PT-247 | ABRAÇADEIRA SILENCIOSO<br>(35mm)<br>SEDAN / KOMBI / BRASÍLIA / VARIANT<br>TODOS                                       |
|  | PT-248 | ABRAÇADEIRA<br>AÇO ESPECIAL<br>U<br>(1 3/4")                                         |  | PT-249 | ABRAÇADEIRA<br>AÇO ESPECIAL<br>U<br>(1 7/8")                                                                          |
|  | PT-250 | ABRAÇADEIRA<br>AÇO ESPECIAL<br>U<br>(2")                                             |  | PT-251 | ABRAÇADEIRA<br>AÇO ESPECIAL<br>U<br>(2 1/8")                                                                          |
|  | PT-252 | ABRAÇADEIRA<br>AÇO ESPECIAL<br>U<br>(2 1/4")                                         |  | PT-253 | ABRAÇADEIRA<br>AÇO ESPECIAL<br>U<br>(2 1/2")                                                                          |













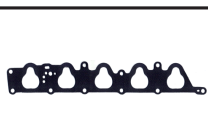















**Reciclar é  
Proteger a Vida!**



# BM- Borracha Reciclada de Pneu

## PT- Borracha Sintética e Outros



| <b>FIAT</b>                                                                        |                                  | <b>JUNTAS COLETOR / JUNTA ESCAP</b>                                                       |                                                                                      |                                  |                                                                                       |
|------------------------------------------------------------------------------------|----------------------------------|-------------------------------------------------------------------------------------------|--------------------------------------------------------------------------------------|----------------------------------|---------------------------------------------------------------------------------------|
|    | Nº ORIG.<br>4.398.359<br>PT-260  | JUNTA COLETOR<br>ADMISSÃO<br>UNO MILE - ELETRONICA ELX                                    |    | Nº ORIG.<br>4.398.359<br>PT-261  | JUNTA COLETOR<br>ADMISSÃO ESCAPE<br>FIAT 1050 / 1300 - MILLE                          |
|    | Nº ORIG.<br>4.195.133<br>PT-262  | JUNTA COLETOR<br>ADMISSÃO ESCAPE<br>FIAT 1500                                             |    | Nº ORIG.<br>7.526.677<br>PT-263  | JUNTA COLETOR<br>DO CANO ESCAPE<br>TEMPRA 8 V./ TIPO 2.0 e 16 V.                      |
|    | Nº ORIG.<br>7.772.495<br>PT-264  | JUNTA COLETOR<br>ADMISSÃO ESCAPE<br>ELBA 1.6                                              |    | Nº ORIG.<br>7.772.495<br>PT-265  | JUNTA COLETOR<br>ADMISSÃO ESCAPE<br>TIPO 1.6 / UNO/ PREMIO / ELBA                     |
|    | Nº ORIG.<br>70.700.197<br>PT-266 | JUNTA COLETOR<br>ADMISSÃO<br>TIPO 2.0 SLX ANO 94/...<br>TEMPRA 2.0 8 V.                   |    | Nº ORIG.<br>46.516.453<br>BO-267 | JUNTA COLETOR<br>ADMISSÃO ESCAPE<br>PALIO 1.0 ED / EDX MPI ANO 96/...<br>PALIO 1.5 EL |
|    | Nº ORIG.<br>46.404.428<br>PT-268 | JUNTA COLETOR<br>MOTOR<br>FIRE 8V/UNO / PALIO / SIENA                                     |    | Nº ORIG.<br>7.668.195<br>PT-269  | JUNTA COLETOR<br>FIAT TEMPRA 97/98 - 16 V.                                            |
|   | Nº ORIG.<br>73.502.761<br>PT-270 | JUNTA COLETOR<br>ESCAPE<br>MAREA 1.8                                                      |   | Nº ORIG.<br>465.255S7<br>PT-271  | JUNTA COLETOR<br>ESCAPE<br>MAREA 2.0/2.4                                              |
|  | Nº ORIG.<br>46.527.523<br>PT-272 | JUNTA COLETOR<br>ADMISSÃO<br>MAREA 2.0/2.4                                                |  | PT-273                           | JUNTA COLETOR<br>ESCAPE<br>TEMPRA IE / TIPO IE<br>1990 ATÉ 1996                       |
|  | Nº ORIG.<br>4.296.199<br>PT-274  | JUNTA COLETOR ESCAPE<br>FIAT 1050 - UNO MILE<br>BRIO PREMIO/ELBA 1.3 / 1.5<br>PALIO TODOS |  | PT-275                           | JUNTA COLETOR<br>ESCAPE<br>FIAT UNO<br>PREMIO 1.5 / 1.6 ARGENTINO                     |
|  | PT-276                           | JUNTA ESCAPE<br>UNO/ PREMIO/ELBA<br>FIORINO 1.5 / 1.6<br>PALIO 1.6 - 16 V. / TIPO 1.6     |  | Nº ORIG.<br>82.460.789<br>PT-277 | JUNTA ESCAPE<br>TEMPRA 2.0<br>TIPO 2.0 SLX                                            |
|  | PT-278                           | JUNTA ESCAPE<br>UNO BRIO 1.0<br>FURO OVAL                                                 |  | PT-279                           | JUNTA ESCAPE<br>PALIO 1.0 / 1.5                                                       |
|  | PT-280                           | JUNTA ESCAPE<br>PALIO FIRE / STRADA<br>SIENA 1.6 MPI 16V.                                 |  | Nº ORIG.<br>46.465.291<br>PT-281 | JUNTA ESCAPE<br>UNO / PALIO FIRE 8 V.<br>FIORINO.                                     |
|  | Nº ORIG.<br>46.772.217<br>PT-282 | JUNTA ESCAPE<br>MAREA 1.8<br>ANO 2003.                                                    |  | PT-283                           | ANEL<br>ANTI-RUÍDO<br>UNO                                                             |
|  | Nº ORIG.<br>25.251.509<br>PT-284 | JUNTA CATALIZADOR<br>TIPO 2.0 SLX<br>ANO 94 EM DIANTE                                     |  | PT-285                           | JUNTA CATALIZADOR<br>LINHA FIAT                                                       |
|  | Nº ORIG.<br>7.526.676<br>PT-286  | JUNTA CATALIZADOR<br>TEMPRA TURBO e 16 V.<br>MAREA 2.0/2.4                                |  | Nº ORIG.<br>46.413.166<br>PT-287 | JUNTA CATALIZADOR<br>PALIO EL / EDX<br>PALIO 1.6                                      |





























**Reciclar é  
Proteger a Vida!**



# BM- Borracha Reciclada de Pneu

## PT- Borracha Sintética e Outros



| <b>VW</b>                                                                          |                                     | <b>JUNTAS COLETOR / JUNTA ESCAP</b>                                                 |                                                                                     |                                      |                                                                                              |
|------------------------------------------------------------------------------------|-------------------------------------|-------------------------------------------------------------------------------------|-------------------------------------------------------------------------------------|--------------------------------------|----------------------------------------------------------------------------------------------|
|    | Nº ORIG.<br>029.129.717.1<br>PT-288 | JUNTA COLETOR ADMISSÃO<br>ESCAPE MOTOR<br>CHT AUTOLATINA<br>GOL 1.0 ANO 94 A 96     |    | PT-289                               | JUNTA COLETOR<br>PASSAT LS/TS SANTANA 1.8 2.0<br>MOTORES AP 1.5/1.6                          |
|    | Nº ORIG.<br>026.129.717.1<br>PT-290 | JUNTA COLETOR ADMISSÃO<br>VOYAGE - PARATI 1.8<br>SANTANA 1.8 / 2.0                  |    | Nº ORIG.<br>5.612.971.7<br>PT-291    | JUNTA COLETOR<br>ADMISSÃO<br>PASSAT LS / TS<br>KOMBI DIESEL                                  |
|    | Nº ORIG.<br>029.129.589.1<br>PT-292 | JUNTA ENTRADA<br>COLETOR ESCAPE<br>MOTOR CHT 1.3 / 1.6<br>AUTOLATINA                |    | Nº ORIG.<br>026.129.797.2<br>PT-293  | JUNTA ENTRADA<br>COLETOR ESCAPE<br>MOTOR AP 800 1.8 / 2.0                                    |
|    | Nº ORIG.<br>032.253.039.E<br>PT-294 | JUNTA COLETOR<br>GOL 1.0 MI ANO 97 ATÉ 2002<br>GOL 1.0 / 8 V. /<br>2º E 3ª GERAÇÃO. |   | Nº ORIG.<br>036.253.039 C<br>PT-295  | JUNTA COLETOR<br>ESCAPE<br>GOL 1.0 / 16 V.L                                                  |
|    | Nº ORIG.<br>030.253.039.H<br>PT-296 | JUNTA COLETOR ESCAPE<br>GOL 1.0 – 8 V. POWER 2001 EM<br>DIANTE 3ª GERAÇÃO/GOLF 1.6  |   | Nº ORIG.<br>VW 078129717/9<br>PT-297 | JUNTA COLETOR<br>ADMISSÃO<br>PASSAT 1998/2005                                                |
|   | PT-298                              | JUNTA PEQUENA<br>ESCAPE<br>FUSCA / BRASILIA / VARIANT<br>1200 / 1300 / 1500 / 1600  |   | Nº ORIG.<br>827.253.115<br>PT-299    | JUNTA ESCAPE<br>PASSAT / VOYAGE / PARATI<br>KOMBI DIESEL 1.5                                 |
|  | Nº ORIG.<br>843.253.115<br>PT-300   | JUNTA ESCAPE<br>SANTANA / PARATI / VOYAGE/<br>GOL / APOLLO 1.6 / 1.8 / 2.0          |  | PT-301                               | JUNTA ESCAPE (JG C/ 4 PEÇAS)<br>FUSCA / BRASILIA<br>VARIANTE<br>1200 / 1300 / 1500 / 1600    |
|  | PT-302                              | JUNTA ESCAPE<br>PUMA MOTOR VW                                                       |  | Nº ORIG.<br>111.251.261.B<br>PT-303  | JUNTA GRANDE ESCAPE<br>FUSCA / BRASILIA / VARIANT<br>1200 / 1300 / 1500 / 1600               |
|  | Nº ORIG.<br>547.253.115<br>PT-304   | JUNTA ESCAPE<br>LOGUS 1.6 ANO 93 / PAMPA<br>IBIZA ATÉ 99                            |  | Nº ORIG.<br>547.253.115.A<br>PT-305  | JUNTA ESCAPE<br>GOLF 2.0 ANO 99 EM DIANTE<br>LOGUS 1.8 / 2.0 ANO 93/93<br>IBIZA 99 EM DIANTE |
|  | PT-306                              | JUNTA ESCAPE<br>PARATI / GOL CLI 1.6 ANO<br>95 EM DIANTE                            |  | Nº ORIG.<br>377.253.115.C<br>PT-307  | JUNTA ESCAPE<br>GOL MI MOTOR AP 1000<br>BOLINHA 97                                           |
|  | Nº ORIG.<br>307.253.115.1<br>PT-308 | JUNTA ESCAPE<br>GOL PLUS 1000<br>BOLINHA 95                                         |  | Nº ORIG.<br>307.253.115.B<br>PT-309  | JUNTA ESCAPE<br>GOL 1.6 / 1.8 / 2.0 8 V. MI<br>97 ATÉ 98 SANTANA 2.0                         |
|  | PT-310                              | JUNTA ESCAPE<br>PARATI<br>GOL 1.0 Mi 16 V.                                          |  | Nº ORIG.<br>044.253.115.C<br>PT-311  | JUNTA ESCAPE<br>GOLF 1.8 / 2.0 GL<br>ANO 95 / 98                                             |
|  | Nº ORIG.<br>377.253.115.F<br>PT-312 | JUNTA ESCAPE<br>GOL POWER 8 V.<br>ANO 2002 DIANTE                                   |  | PT-313                               | JUNTA ESCAPE<br>CAMINHÃO VW 7.110                                                            |
|  | PT-314                              | JUNTA ESCAPE<br>BORA / PASSAT 20 V./GOLF<br>NEW BEETLE (FUSCA NOVO)                 |  | Nº ORIG.<br>25.251.509<br>PT-315     | JUNTA CATALIZADOR<br>VW TODOS                                                                |





























**Reciclar é  
Proteger a Vida!**



# BM- Borracha Reciclada de Pneu

## PT- Borracha Sintética e Outros



| <b>FORD</b>                                                                         |                                     | <b>JUNTAS COLETOR / JUNTA ESCAP</b>                       |                                                                                      |                                     |                                                                                 |
|-------------------------------------------------------------------------------------|-------------------------------------|-----------------------------------------------------------|--------------------------------------------------------------------------------------|-------------------------------------|---------------------------------------------------------------------------------|
|     | Nº ORIG.<br>BD9M.9448.A<br>PT-316   | JUNTA COLETOR<br>CORCEL II                                |    | Nº ORIG.<br>94AV.9498.P<br>PT-317   | JUNTA COLETOR ADMISSÃO<br>ESCAPE<br>ESCORT MOTOR CHT                            |
|     | Nº ORIG.<br>56.129.717<br>PT-318    | JUNTA COLETOR ADMISSÃO<br>ESCORT<br>MOTOR AP AUTOLATINA   |    | Nº ORIG.<br>BOM.9448A<br>PT-319     | JUNTA COLETOR<br>CORCEL II<br>ÁLCOOL                                            |
|     | Nº ORIG.<br>029.129.589.1<br>PT-320 | JUNTA ENTRADA<br>COLETOR ESCAPE<br>MOTOR CHT 1.3 / 1.6    |    | Nº ORIG.<br>95BM/9448/AC<br>PT-321  | JUNTA COLETOR ESCAPE<br>FIESTA / KA 1.0 / 1.3<br>COURIER ENDURA 1.3             |
|     | Nº ORIG.<br>XS6E/9448/BB<br>PT-322  | JUNTA COLETOR ESCAPE<br>KA 1.6 ROCAM<br>2001 EM DIANTE    |    | Nº ORIG.<br>XS6E/9448/AC<br>PT-323  | JUNTA COLETOR ESCAPE<br>KA/FIESTA 1.0 ROCAM<br>1999 EM DIANTE                   |
|     | Nº ORIG.<br>2S6G/9448/CB<br>PT-324  | JUNTA COLETOR ESCAPE<br>FIESTA ASPIRADO<br>2003 EM DIANTE |    | Nº ORIG.<br>2S6G/9448/AD<br>PT-325  | JUNTA COLETOR ESCAPE<br>FIESTA / ECOSPORT 1.6<br>SUPER CHARGE<br>2003 EM DIANTE |
|    | Nº ORIG.<br>938M/9448/AA<br>PT-326  | JUNTA COLETOR ESCAPE<br>SCORT 1.8/16 V<br>ZETEC 96/02     |   | Nº ORIG.<br>Y56G/9448/EC<br>PT-327  | JUNTA COLETOR<br>ESCAPE<br>FIESTA SEDAM 2001                                    |
|   | Nº ORIG.<br>XS6G/9441/AA<br>PT-328  | JUNTA COLETOR<br>ADMISSÃO<br>KA / FIESTA ENDURO 96/99     |  | Nº ORIG.<br>BOM.9451.A<br>PT-329    | JUNTA ESCAPE<br>CORCEL II 1.4 / 1.6 ANO 78 / 83<br>EM DIANTE                    |
|   | Nº ORIG.<br>86.AV.9451.AA<br>PT-330 | JUNTA ESCAPE<br>ESCORT 1.6 BELINA/SCALA<br>MOTOR CHT      |  | Nº ORIG.<br>843.253.115<br>PT-300   | JUNTA ESCAPE<br>VERONA 1.6 / 1.8 / 2.0                                          |
|  | Nº ORIG.<br>547.253.115<br>PT-304   | JUNTA ESCAPE<br>ESCORT/<br>PAMPA                          |  | Nº ORIG.<br>547.253.115.A<br>PT-305 | JUNTA ESCAPE<br>ESCORT 1.8 ANO 96 -<br>XR3 2.0 ANO 93                           |
|   | Nº ORIG.<br>95FB/9451/AA<br>PT-334  | JUNTA ESCAPE<br>FIESTA<br>KA / 1.0 / 1.3                  |  | Nº ORIG.<br>95FB/9451/AA<br>PT-335  | JUNTA DO CANO INTERM.<br>FIESTA/ ESCORT<br>MOTOR ZETEC                          |
|   | Nº ORIG.<br>95FB/9451/AA<br>PT-336  | JUNTA<br>INTERMEDIÁRIA<br>FIESTA COURIER 1.4 / 16 V.      |  | Nº ORIG.<br>95FB/9451/AA<br>PT-337  | JUNTA INTERMEDIÁRIA<br>ESCORT<br>1.8 / 16 V.                                    |
|   | Nº ORIG.<br>95FB/9451/AA<br>PT-338  | JUNTA ESCAPE<br>FIESTA 96<br>EM DIANTE                    |  | Nº ORIG.<br>95FB/9451/AA<br>PT-339  | JUNTA ESCAPE<br>ESCORT / FIESTA<br>MOTOR ZETEC                                  |
|   | Nº ORIG.<br>95FB/9451/AA<br>PT-340  | JUNTA ESCAPE<br>JEEP RURAL 6cc<br>ANO 1960 A 1975         |  | Nº ORIG.<br>95FB/9451/AA<br>PT-341  | JUNTA INTERM.<br>ESCAPE<br>MONDEO TODOS                                         |
|   | Nº ORIG.<br>XS619451/DC<br>PT-342   | JUNTA ESCAPE<br>KA / FIESTA ROCAM 99/2003                 |  | Nº ORIG.<br>N91AB9451/MA<br>PT-343  | JUNTA ESCAPE<br>FIESTA COURIER 1999                                             |





























**Reciclar é Proteger a Vida!**



# BM- Borracha Reciclada de Pneu

# PT- Borracha Sintética e Outros



| <b>GM</b>                                                                          |                                  | <b>JUNTAS COLETOR / JUNTA ESCAP</b>                                                         |                                                                                      |                                    |                                                                                                                     |
|------------------------------------------------------------------------------------|----------------------------------|---------------------------------------------------------------------------------------------|--------------------------------------------------------------------------------------|------------------------------------|---------------------------------------------------------------------------------------------------------------------|
|    | Nº ORIG.<br>9.298.047<br>PT-344  | JUNTA COLETOR<br>OPALA ANO 73<br>MOTOR 151 4 cc NOVO                                        |    | Nº ORIG.<br>8.966.825<br>PT-345    | JUNTA ADMISSÃO<br>CHEVETTE 1.4 / 1.6                                                                                |
|    | Nº ORIG.<br>90.106.615<br>PT-346 | JUNTA COLETOR ESCAPE<br>MONZA / KADETT / ASTRA<br>OMEGA 1.6 / 1.8 / 2.0<br>S -10 2.2        |    | Nº ORIG.<br>3.731.062<br>PT-347    | JUNTA COLETOR<br>OPALA ANO 68 / 73<br>MOTOR 153 4cc C-10/C-60                                                       |
|    | Nº ORIG.<br>8.966.704<br>PT-348  | JUNTA COLETOR ESCAPE<br>CHEVETTE 1.4 / 1.6                                                  |    | Nº ORIG.<br>90.106.610<br>PT-349   | JUNTA COLETOR<br>DE ADMISSÃO<br>MONZA 1.6 / 1.8                                                                     |
|    | Nº ORIG.<br>3.788.485<br>PT-350  | JUNTA ENTRADA COLETOR<br>DE ADMISSÃO<br>OPALA 4 / 6 cc/A-10/A-20/A-<br>40-70/C-10/C-20/C-60 |    | Nº ORIG.<br>3.953.746<br>PT-351    | JUNTA COLETOR<br>OPALA 6 cc NOVO                                                                                    |
|    | Nº ORIG.<br>3.826.261<br>PT-352  | JUNTA COLETOR<br>OPALA 6 cc                                                                 |    | Nº ORIG.<br>903.535.791<br>PT-353  | JUNTA COLETOR DE ADMISSÃO<br>OMEGA 4 cc 2.0/MONZA<br>CLASSIC MPFI / VECTRA<br>ASTRA 93/96                           |
|   | PT-354                           | JUNTA COLETOR<br>ADMISSÃO<br>VECTRA / ASTRA / MONZA                                         |   | Nº ORIG.<br>90.215.011<br>PT-355   | JUNTA COLETOR DE ADMISSÃO<br>MONZA 2.0 ANO 87<br>EM DIANTE/<br>KADET/S-10 MOTOR 2.2                                 |
|  | Nº ORIG.<br>90.323.399<br>PT-356 | JUNTA COLETOR<br>DE ADMISSÃO<br>CORSA 1.0 /1.4/1.6                                          |  | Nº ORIG.<br>93.227.660<br>PT-357   | JUNTA COLETOR ESCAPE<br>CORSA 1.0 / 1.4 / 1.6<br>2002 DIANTE<br>MERIVA / CELTA                                      |
|  | Nº ORIG.<br>90.409.709<br>PT-358 | JUNTA COLETOR<br>DE ADMISSÃO<br>CORSA 1.4 / 1.6 CELTA                                       |  | Nº ORIG.<br>90.502.462<br>PT-359   | JUNTA COLETOR ADMISSÃO<br>INFERIOR TIGRA<br>CORSA GSI 16 V.                                                         |
|  | Nº ORIG.<br>90.470.434<br>PT-360 | JUNTA COLETOR ADMISSÃO<br>SUPERIOR TIGRA/<br>CORSA GSI 16 V.                                |  | Nº ORIG.<br>93.470.036<br>PT-361   | JUNTA COLETOR<br>ESCAPE<br>TIGRA / CORSA GSI 16 V.                                                                  |
|  | Nº ORIG.<br>93.235.798<br>PT-362 | JUNTA COLETOR TUBO<br>INTERMEDIARIO<br>S-10 TURBO 2.5                                       |   | PT-363                             | JUNTA COLETOR<br>ESCAPE<br>PERKINS                                                                                  |
|  | Nº ORIG.<br>93.327.790<br>PT-364 | JUNTA COLETOR ESCAPE<br>VECTRA / ASTRA 16 V. 97<br>OMEGA CALIBRA 16V. 94                    |  | Nº ORIG.<br>03533<br>PT-365        | JUNTA COLETOR<br>ESCAPE<br>TRAFIC GASOLINA                                                                          |
|  | Nº ORIG.<br>MI 704.308<br>PT-366 | JUNTA COLETOR ADMISSÃO<br>ESCAPE MERIVA 1.8<br>MOTOR 8/16 V. S-10<br>BLASER 2.5 DIESEL      |  | Nº ORIG.<br>MSB 853.0418<br>PT-367 | JUNTA COLETOR ADMISSÃO<br>S-10/BLAZER 2.5<br>DIESEL                                                                 |
|  | PT-368                           | JUNTA COLETOR ADMISSÃO<br>VECTRA / ASTRA/<br>OMEGA 16 V. 94 DIANTE                          |   | PT-369                             | JUNTA COLETOR ESCAPE<br>S-10/ BLAZER<br>SILVERADO MOTOR MWM                                                         |
|  | Nº ORIG.<br>90.500.601<br>PT-370 | ANEL ANTI RUIDO<br>VECTRA / ASTRA 16 VÁLVULAS<br>OMEGA 3.0 / CALIBRA                        |   | Nº ORIG.<br>90.128.293<br>PT-371   | JUNTA ESCAPE KADETT<br>MONZA / IPANEMA / OMEGA<br>VECTRA 1.6 / 1.8 / 2.0 / S-10<br>CORSA / ZAFIRA / ASTRA / CALIBRA |

**Reciclar é  
Proteger a Vida!**












# BM- Borracha Reciclada de Pneu















# PT- Borracha Sintética e Outros



## GM JUNTAS COLETOR / JUNTA ESCAP

|                                                                                    |                                  |                                                                                      |                                                                                     |                                  |                                                                                                 |
|------------------------------------------------------------------------------------|----------------------------------|--------------------------------------------------------------------------------------|-------------------------------------------------------------------------------------|----------------------------------|-------------------------------------------------------------------------------------------------|
|    | Nº ORIG.<br>9.308.295<br>PT-372  | JUNTA ESCAPE<br>CHEVETTE - HATCH -<br>MARAJÓ CHEVY 500                               |    | Nº ORIG.<br>52.253.113<br>PT-373 | ANEL ANTI-RUÍDO<br>MONZA / KADETT<br>IPANEMA                                                    |
|    | Nº ORIG.<br>RE 00064<br>PT-374   | JUNTA ESCAPE<br>TRAFIC<br>GASOLINA                                                   |    | Nº ORIG.<br>93.228.370<br>PT-375 | JUNTA DO TUBO INTERMEDIÁRIO<br>S-10 - BLAZER 2.2 / 2.5<br>DIESEL TURBO<br>S-10 CABINE SUPER 2.2 |
|    | Nº ORIG.<br>15.997.161<br>PT-376 | JUNTA ESCAPE<br>S-10/BLAZER 4.3<br>MOTOR V 6                                         |    | Nº ORIG.<br>90.231.452<br>PT-377 | JUNTA ESCAPE<br>CORSA<br>TIGRA                                                                  |
|    | PT-378                           | JUNTA TURBINA PEQUENA<br>D-20<br>F-1000 TURBO                                        |    | PT-379                           | JUNTA ESCAPE PRIMÁRIO<br>S-10 TURBO HSD                                                         |
|    | PT-380                           | JUNTA TURBINA<br>GRANDE<br>D-20                                                      |    | PT-381                           | JUNTA COLETOR ESCAPE<br>BLAZER 4.3 V6                                                           |
|   | Nº ORIG.<br>52.257.553<br>PT-382 | JUNTA CATALIZADOR<br>LINHA<br>CHEVROLET                                              |   | Nº ORIG.<br>90.231.063<br>PT-383 | JUNTA CATALIZADOR<br>OMEGA 3.0 ANO 93/94<br>VECTRA 94/96<br>SUPREMA 2.0/2.2 / CALIBRA           |
|  | Nº ORIG.<br>93.214.342<br>PT-384 | JUNTA CATALIZADOR<br>OMEGA 4.1 i / 2.2 i ANO 95<br>EM DIANTE<br>SILVERADO 4.1 / C-20 |  | PT-385                           | COLETOR DE ADMISSÃO<br>E ESCAPE<br>OMEGA 3.0 93/98                                              |

## DIVERSOS JUNTAS COLETOR / JUNTA ESCAP

|                                                                                    |                                       |                                                                                      |                                                                                     |                                       |                                                                                    |
|------------------------------------------------------------------------------------|---------------------------------------|--------------------------------------------------------------------------------------|-------------------------------------------------------------------------------------|---------------------------------------|------------------------------------------------------------------------------------|
|  | Nº ORIG.<br>170.915<br>PT-386         | JUNTA ESCAPE<br>PEUGEOT<br>206/306 1.6 8 V.                                          |  | PT-387                                | JUNTA ESCAPE<br>RENAULT<br>NEVADA PERUA.                                           |
|  | PT-388                                | JUNTA ESCAPE<br>RENAULT<br>SCENIC / MEGANE 2.0<br>DIÂMETRO 60m/m                     |  | PT-389                                | JUNTA DO ESCAPE<br>RENAULT<br>SCENIC<br>DIÂMETRO 70m/m                             |
|   | Nº ORIG.<br>AA.100.131.11.C<br>PT-390 | JUNTA COLETOR<br>ADMISSÃO<br>TOWNER                                                  |  | Nº ORIG.<br>063.613.483<br>PT-391     | JUNTA SAÍDA<br>ESCAPE<br>TOWNER                                                    |
|  | Nº ORIG.<br>171.735.403.0<br>PT-392   | JUNTA COLETOR ESCAPE<br>TOYOTA HILUX DIESEL 2L/5L<br>DE 1998 ATÉ ...                 |  | PT-393                                | ANEL ANTI-RUÍDO BLINDADO<br>69x55x5 mm<br>TOYOTA HILUX MOTOR<br>ARGENTINO ATÉ 1999 |
|  | PT-394                                | ANEL ANTI-RUÍDO BLINDADO<br>78x61x5 mm<br>TOYOTA HILUX MOTOR<br>NACIONAL DE 2000/... |  | PT-395                                | JUNTA ESCAPE<br>TOYOTA BANDEIRANTES<br>4 x 4 ANO 94 EM DIANTE                      |
|  | Nº ORIG.<br>K.706.131.11<br>PT-396    | JUNTA COLETOR<br>ADMISSÃO<br>TOPIC                                                   |  | Nº ORIG.<br>A 0001.410.180<br>PT-397  | JUNTA COLETOR<br>SPRINTER<br>310/312                                               |
|   | Nº ORIG.<br>611.142.0780<br>PT-398    | COLETOR ESCAPE<br>SPRINTER<br>CDI ELETRÔNICA 2004                                    |  | Nº ORIG.<br>715.110.600.004<br>PT-399 | JUNTA DO CANO ESCAPE<br>OM 608                                                     |

**Reciclar é Proteger a Vida!**



# BM - Borracha Reciclada de Pneu

## BUCHAS SUSPENSÃO CAMINHONETES, VANS E CAMINHÃO 3/4



### MB

|                                                                                    |                |                                                                                             |                                                                                     |                |                                                                                             |
|------------------------------------------------------------------------------------|----------------|---------------------------------------------------------------------------------------------|-------------------------------------------------------------------------------------|----------------|---------------------------------------------------------------------------------------------|
|    | BM-692<br>PNEU | BUCHA MOLA TRASEIRA<br>PARTE DIANTEIRA<br>BIPARTIDO<br>MB 709 / MB 912                      |    | BM-693<br>PNEU | BUCHA MOLA TRASEIRA<br>PARTE TRASEIRA<br>BIPARTIDO<br>MB 709 / MB 912                       |
|    | BM-694<br>PNEU | BUCHA ESTABILIZADOR (DT.-TR.)<br>C/ TUBO - BIPARTIDO<br>CARRETEL<br>MB 608 / MB 709         |    | BM-695<br>PNEU | BUCHA ESTABILIZADOR (DT.-TR.)<br>C/ TUBO - BIPARTIDO<br>CARRETEL<br>MB 912 / MB 914         |
|    | BM-696<br>PNEU | BUCHA DO OLHO DA MOLA<br>DIANTEIRO<br>MB 608 / MB 709                                       |    | BM-697<br>PNEU | SUPORE BAIANO<br>BUCHA TRANSMISSÃO MB<br>(ANTIGO)                                           |
|    | BM-698<br>PNEU | SUPORE BAIANO<br>BUCHA TRANSMISSÃO MB<br>(MODERNO)                                          |    | BM-699<br>PNEU | BUCHA DO OLHO DA MOLA<br>TRASEIRO<br>MB 180                                                 |
|    | BM-700<br>PNEU | BUCHA ESTABILIZADOR<br>DIANTEIRO<br>MB 608 / MB 709                                         |    | BM-702<br>PNEU | BUCHA ESTABILIZADOR<br>DIANTEIRO<br>MB 912 / MB 914                                         |
|   | BM-703<br>PNEU | BUCHA ESTABILIZADOR<br>TRASEIRO<br>MB 608 / MB 709<br>INTERNO: 30mm                         |   | BM-704<br>PNEU | BUCHA ESTABILIZADOR<br>TRASEIRO<br>MB 712 / MB 809 / MB 812<br>INTERNO: 46mm                |
|  | BM-705<br>PNEU | BUCHA ESTABILIZADOR<br>TRASEIRO<br>MB 709 / MB 912 / MB 914<br>INTERNO: 40mm                |  | BM-706<br>PNEU | BUCHA DO AMORTECEDOR<br>C/ TUBO<br>MB 608                                                   |
|  | BM-707<br>PNEU | BUCHA DO AMORTECEDOR<br>S/ TUBO<br>MB 608                                                   |  | BM-708<br>PNEU | BUCHA DO AMORTECEDOR<br>DIANTEIRO<br>S/ TUBO<br>MB: 1113 / 1313 / 1314 / 1316 / 1513 / 1516 |
|  | BM-709<br>PNEU | BUCHA DO AMORTECEDOR<br>DIANTEIRO<br>C/ TUBO<br>MB: 1113 / 1313 / 1314 / 1316 / 1513 / 1516 |  | BM-710<br>PNEU | BUCHA DO AMORTECEDOR<br>TRASEIRO<br>S/ TUBO<br>MB: 1113 / 1313 / 1314 / 1316 / 1513 / 1516  |
|  | BM-711<br>PNEU | BUCHA DO AMORTECEDOR<br>DT - TR<br>O 364 / O 370 / O 371<br>BUCHA ESTAB. SUSP. O 355        |  | BM-712<br>PNEU | BUCHA DO AMORTECEDOR<br>TRASEIRO INFERIOR<br>(MÉDIA)<br>O 364 / O 370 / O 371               |

### FORD

|                                                                                    |                |                                                                                |                                                                                     |                |                                                                                 |
|------------------------------------------------------------------------------------|----------------|--------------------------------------------------------------------------------|-------------------------------------------------------------------------------------|----------------|---------------------------------------------------------------------------------|
|  | BM-739<br>PNEU | BUCHA TENSOR SUSPENSÃO<br>DIANTEIRA<br>DUAS PARTES<br>F-1000 / F100 (69 / ...) |  | BM-740<br>PNEU | BUCHA TENSOR SUSPENSÃO<br>DIANTEIRA (MODERNA)<br>DUAS PARTES<br>F-1000 / F-4000 |
|  | BM-741<br>PNEU | BUCHA TENSOR SUSPENSÃO<br>DIANTEIRA (ANTIGA)<br>F-350 / F-4000 /               |  | BM-742<br>PNEU | BUCHA ESTABILIZADOR<br>DIANTEIRO<br>F-1000 / F-4000/                            |
|  | BM-743<br>PNEU | BUCHA ESTABILIZADOR<br>TRASEIRO<br>F-1000 / F-4000/                            |  | BM-744<br>PNEU | BUCHA SILENCIOSA<br>DO FEIXE DE MOLAS<br>TRASEIRO<br>PAMPA                      |
|  | BM-745<br>PNEU | BUCHA DO JUMELO<br>INFERIOR<br>(MENOR)<br>PAMPA                                |  | BM-746<br>PNEU | BUCHA DO JUMELO<br>SUPERIOR<br>(MAIOR)<br>PAMPA                                 |

**Reciclar é  
Proteger a Vida!**





# BM - Borracha Reciclada de Pneu

## BUCHAS SUSPENSÃO CAMINHONETES, VANS E CAMINHÃO 3/4



### FORD

|                                                                                  |                |                                                                            |                                                                                   |                |                                                                 |
|----------------------------------------------------------------------------------|----------------|----------------------------------------------------------------------------|-----------------------------------------------------------------------------------|----------------|-----------------------------------------------------------------|
|  | BM-747<br>PNEU | BUCHA DO AMORTECEDOR<br>C/ TUBO<br>F-100 / F-350 / F-1000 / F-2000         |  | BM-748<br>PNEU | BUCHA DO AMORTECEDOR<br>DIANTEIRO INFERIOR<br>C/ TUBO<br>F-4000 |
|  | BM-749<br>PNEU | BUCHA DO AMORTECEDOR<br>TRASEIRO<br>C/ TUBO<br>F-4000                      |  | BM-750<br>PNEU | BUCHA DO AMORTECEDOR<br>TRASEIRO INFERIOR<br>F-4000             |
|  | BM-751<br>PNEU | BUCHA DO AMORTECEDOR<br>F-600                                              |  | BM-752<br>PNEU | BUCHA DO AMORTECEDOR<br>FORD CARGO                              |
|  | BM-753<br>PNEU | BUCHA DO AMORTECEDOR<br>DIANTEIRO / TRASEIRO<br>SUPERIOR<br>PAMPA / F-1000 |  | BM-754<br>PNEU | BUCHA DA MOLA TRASEIRA<br>RANGER<br>A= (MENOR)<br>B= (MAIOR)    |

### VW

|                                                                                    |                |                                                                                                      |                                                                                     |                |                                                                                                      |
|------------------------------------------------------------------------------------|----------------|------------------------------------------------------------------------------------------------------|-------------------------------------------------------------------------------------|----------------|------------------------------------------------------------------------------------------------------|
|    | BM-757<br>PNEU | BUCHA DA MOLA DIANTEIRA<br>BIPARTIDO<br>VW: 6.80 / 6.90 / 7.90 /<br>7110 / 11130 / 11140             |    | BM-758<br>PNEU | BUCHA DA BARRA ESTABILIZADORA<br>DIANTEIRA C/ TUBO<br>BIPARTIDO<br>VW: 6.80 / 6.90 / 7.90 / 7110     |
|   | BM-759<br>PNEU | BUCHA DA BARRA ESTABILIZADORA<br>TRASEIRA<br>VW: 6.80 / 6.90 / 7.90 / 7110<br>INTERNO: 30mm          |   | BM-764<br>PNEU | BUCHA DA BARRA ESTABILIZADORA<br>DIANTEIRA<br>VW: 6.80 / 6.90 / 7.90 / 7110<br>INTERNO: 30mm         |
|  | BM-765<br>PNEU | BATENTE SUSPENSÃO<br>DIANTEIRO<br>FORD CARGO<br>VW: 280 / 7100 / 8140                                |  | BM-769<br>PNEU | BUCHA DA BARRA ESTABILIZADORA<br>INFERIOR<br>VW: 12140 / 16170 / 12170 / 13130<br>FORD CARGO         |
|  | BM-770<br>PNEU | BATENTE AMORTECEDOR<br>DIANTEIRO INFERIOR<br>VW: 6.90 / 7.90 / 7110 / 11130<br>11140 / 14140 / 14210 |  | BM-771<br>PNEU | BATENTE AMORTECEDOR<br>DIANTEIRO SUPERIOR<br>VW: 6.90 / 7.90 / 7110 / 11130<br>11140 / 14140 / 14210 |

### TOYOTA

|                                                                                    |                |                                                     |                                                                                     |                |                                                      |
|------------------------------------------------------------------------------------|----------------|-----------------------------------------------------|-------------------------------------------------------------------------------------|----------------|------------------------------------------------------|
|  | BM-778<br>PNEU | BUCHA DA MOLA TOYOTA<br>MODERNA TRASEIRA<br>(MAIOR) |  | BM-779<br>PNEU | BUCHA DA MOLA TOYOTA<br>MODERNA DIANTEIRA<br>(MENOR) |
|  | BM-780<br>PNEU | BUCHA AMORTECEDOR<br>TOYOTA                         |  | BM-781<br>PNEU | BUCHA BARRA ESTABILIZADORA<br>DIANTEIRA<br>TOYOTA    |
|  | BM-782<br>PNEU | BUCHA DA MOLA<br>TOYOTA HILUX<br>(CURTA)            |  | BM-783<br>PNEU | BUCHA DA MOLA<br>TOYOTA HILUX<br>(LONGA)             |

### TOPIC / BESTA / H100

|                                                                                    |                |                                                  |                                                                                     |                |                                               |
|------------------------------------------------------------------------------------|----------------|--------------------------------------------------|-------------------------------------------------------------------------------------|----------------|-----------------------------------------------|
|  | BM-785<br>PNEU | BUCHA SILENCIOSA<br>DA MOLA<br>TOPIC             |  | BM-786<br>PNEU | BUCHA TENSOR<br>DIANTEIRO<br>TOPIC / BESTA    |
|  | BM-787<br>PNEU | BUCHA BARRA ESTABILIZADORA<br>DIANTEIRA<br>TOPIC |  | BM-788<br>PNEU | BUCHA DO JUMELO<br>DIANTEIRO (MAIOR)<br>TOPIC |
|  | BM-789<br>PNEU | BUCHA DO JUMELO<br>DIANTEIRO (MENOR)<br>TOPIC    |  | BM-790<br>PNEU | BUCHA SILENCIOSA<br>DA MOLA<br>H100           |

**Reciclar é  
Proteger a Vida!**



# BM - Borracha Reciclada de Pneu

## BUCHAS SUSPENSÃO CAMINHONETES, VANS E CAMINHÃO 3/4



|                                                                                   |                |                                                 |                                                                                    |                |                                                 |
|-----------------------------------------------------------------------------------|----------------|-------------------------------------------------|------------------------------------------------------------------------------------|----------------|-------------------------------------------------|
|   | BM-791<br>PNEU | BUCHA BARRA ESTABILIZADOR<br>DIANTEIRO<br>BESTA |   | BM-792<br>PNEU | BUCHA DA MOLA<br>TRASEIRA(MAIOR)<br>BESTA       |
|  | BM-793<br>PNEU | BUCHA DO JUMELO<br>DIANTEIRO(MENOR)<br>BESTA    |   | BM-794<br>PNEU | BUCHA SILENCIOSA<br>DA MOLA<br>H-100            |
|   | BM-795<br>PNEU | BUCHA TENSOR<br>DIANTEIRO<br>H-100              |   | BM-796<br>PNEU | BUCHA BARRA ESTABILIZADOR<br>DIANTEIRO<br>H-100 |
|  | BM-797<br>PNEU | BUCHA DO JUMELO<br>TRASEIRO (LONGA)<br>H-100    |   | BM-798<br>PNEU | BUCHA DO JUMELO<br>DIANTEIRO (CURTA)<br>H-100   |
|  | BM-799<br>PNEU | BUCHA AMORTECEDOR<br>TOPIC / BESTA              |   | BM-800<br>PNEU | BUCHA AMORTECEDOR<br>H-100                      |
|  | BM-801<br>PNEU | BUCHA SILENCIOSA<br>DA MOLA<br>BESTA GS         |  | BM-802<br>PNEU | BUCHA TENSOR<br>DIANTEIRO<br>TOWNER             |

### SPRINTER / VOLARE E OUTROS

|                                                                                     |                |                                                                           |                                                                                     |                |                                                                          |
|-------------------------------------------------------------------------------------|----------------|---------------------------------------------------------------------------|-------------------------------------------------------------------------------------|----------------|--------------------------------------------------------------------------|
|  | BM-803<br>PNEU | BUCHA DA MOLA TRASEIRA<br>PARTE DIANTEIRA<br>BIPARTIDO(MAIOR)<br>SPRINTER |  | BM-804<br>PNEU | BUCHA DA MOLA TRASEIRA<br>PARTE TRASEIRA<br>BIPARTIDO(MENOR)<br>SPRINTER |
|  | BM-805<br>PNEU | BUCHA DA BIELETA<br>DIANTEIRA<br>SPRINTER                                 |  | BM-806<br>PNEU | BUCHA AMORTECEDOR<br>TRASEIRO<br>SPRINTER                                |
|  | BM-807<br>PNEU | BUCHA ESTABILIZADOR<br>TRASEIRO<br>SPRINTER                               |  | BM-808<br>PNEU | BUCHA ESTABILIZADOR<br>DIANTEIRO<br>SPRINTER                             |
|   | BM-810<br>PNEU | BUCHA BARRA ESTABILIZADOR<br>DIANTEIRO<br>INTERNO: 26mm<br>VOLARE         |  | BM-816<br>PNEU | BUCHA BARRA ESTABILIZADOR<br>TRASEIRO<br>INTERNO: 26mm<br>VOLARE         |
|  | BM-811<br>PNEU | BUCHA ESTABILIZADOR<br>DIANTEIRO<br>CARRETEL(MENOR)<br>VOLARE             |  | BM-812<br>PNEU | BUCHA ESTABILIZADOR<br>TRASEIRO<br>CARRETEL(MAIOR)<br>VOLARE             |
|  | BM-830<br>PNEU | BUCHA AMORTECEDOR<br>DIVIDIVA<br>JEEP                                     |  | BM-831<br>PNEU | BUCHA AMORTECEDOR<br>COMPLETA<br>C/ TUBO<br>JEEP                         |
|   | BM-832<br>PNEU | CALÇO CARROCERIA<br>ALTURA: 25mm<br>JEEP                                  |  | BM-833<br>PNEU | CALÇO CARROCERIA<br>ESPECIAL<br>ALTURA: 40mm<br>JEEP                     |
|   | BM-776<br>PNEU | BUCHA AMORTECEDOR<br>DIANTEIRO -TRASEIRO<br>C/ TUBO<br>A-10 / C-10 / D-10 |  | BM-777<br>PNEU | BUCHA AMORTECEDOR<br>DIANTEIRO -TRASEIRO<br>C/ TUBO<br>D-20 (93 / ...)   |

**Reciclar é  
Proteger a Vida!**